

Pred použitím výrobku si pozorne prečítajte tieto pokyny.

Model: GIO-460

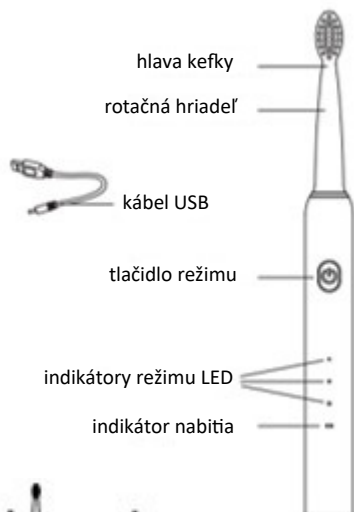
NABÍJANIE

1. Pred použitím skontrolujte nabíjačku a zásuvku - zabezpečte, aby boli bezpečné, spĺňali normy a boli kompatibilné.

2. Uistite sa, že je kábel USB suchý a zástrčka nabíjačky nie je mokrá, poškodená atď.

Nabíjačku zapájajte za bezpečných podmienok.

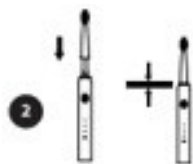
3. Pred prvým použitím zubnú kefku zapnite a otestujte. Plne ju nabite.



NÁVOD NA POUŽITIE



Ak je batéria vybitá a rozsvieti sa indikátor LED, nabite zubnú kefku.



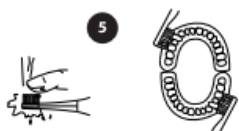
Vymeňte hlavu kefy, ako je znázornené na obrázku. Medzera medzi hlavou a telom rukoväte je normálna.



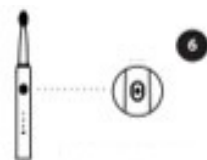
Navlhčite štetiny kefy a použite na ne príslušné množstvo zubnej pasty.



Vložte hlavu kefy do úst a držte štetiny pod uholom 45° smerom k ďasnám. Stlačte tlačidlo a vyberte požadovaný režim.



Pohybujte hlavou kefy hore a dole. Netlačte ani nedrhňte.



Aby ste zabránili rozstrekovaniu peny zo zubnej pasty, pred vybratím z úst zubnú kefku vypnite.



Zubnú kefku umyte a uložte na suchom a dobre vetranom mieste.

INDIKÁTOR BATÉRIE

Kontrolka stavu, keď sa nenabíja	Popis
indikátor	pohotovostný režim
kontrolka je červená	slabá batéria, je potrebné ju dobiť
kontrolka nesvieti	ak je batéria plne vybitá, kefka nemôže fungovať.
Kontrolka stavu pri nabíjaní	Popis
kontrolka je červená	režim nabíjania
kontrolka svieti na zeleno	nabíjanie kompletne

FUNKCIE

Stupeň vodotesnosti: IPX7

napätie/výkon: DC 3,7 V - 0,5 W

Čas nabíjania: približne 3 hodiny

Balenie obsahuje: zubnú kefku so 4 vymeniteľnými hlavicami + kábel USB

ODPORÚČANIA TÝKAJÚCE SA DENTÁLNEJ HYGIENY

Čistite si zuby aspoň 2x denne. Hlavu kefy vymieňajte každé 2-3 mesiace.

NÍZKA ÚROVEŇ (obdobie primárnych zubov)

Vypestujte u dieťaťa návyky pri čistení zubov. Jemne mu čistite ústa, používajte mäkké štetiny.

STREDNÁ ÚROVEŇ (obdobie rastu zubov)

Aby ste ochránili zdravý rast mladých zubov, starajte sa o citlivé ďasná a zaistite každodenné čistenie zubov.

VYSOKÁ ÚROVEŇ (obdobie trvalých zubov)

Udržujte si správne návyky pri čistení zubov. Dôkladné čistenie zubov znižuje riziko vzniku zubného kazu.



Prítomnosť tohto symbolu na výrobku alebo jeho obale znamená, že výrobok sa nesmie likvidovať rovnakým spôsobom ako bežný domový odpad. V dôsledku toho ste zodpovední za správnu likvidáciu zariadenia a musíte ho odovzdať na autorizovanom mieste na recykláciu odpadových elektronických a elektrických zariadení. Triedenie, likvidácia a recyklácia odpadového zariadenia pomôžu šetriť prírodné zdroje a zabezpečiť, že sa recykluje spôsobom, ktorý rešpektuje životné prostredie a ľudské zdravie.

Ďalšie informácie o zberných miestach získate na miestnom úrade pre likvidáciu odpadu.

