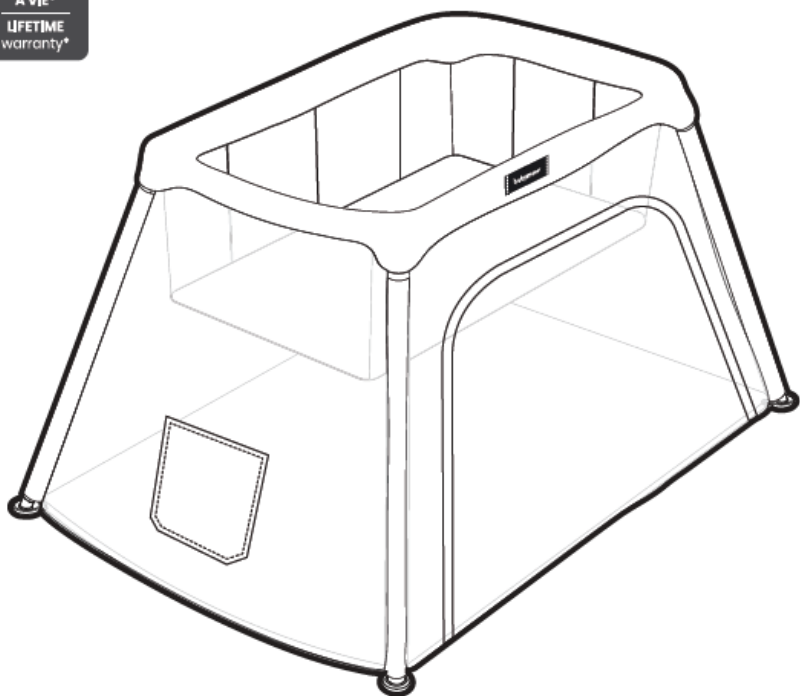





babymoov[®]



Moov & Comfy

Réf : A035032

Notice d'utilisation • Instructions for use • Benutzungsanleitung • Gebruikshandleiding
Instrucciones de uso • Istruzioni per l'uso • Instruções de uso • Návod k použití
Instrucțiunile de utilizare • Instrukcja użytkowania • دليل المستخدم

Babymoov
Parc Industriel des Gravanches
16, rue Jacqueline Auriol
63051 Clermont-Ferrand 2 - France
www.babymoov.com

Babymoov UK Ltd
3rd Floor, East Reach House
East Reach
Taunton - TA1 3EN - England
www.babymoov.co.uk

Designed and engineered
by Babymoov in France

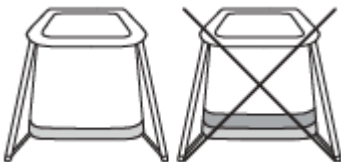
DÔLEŽITÉ – USCHOVAJTE PRE BUDÚCE POUŽITIE – ČÍTAJTE POZORNE

UPOZORNENIE

• FUNKCIE DETSKEJ POSTIEĽKY

UPOZORNENIE

- Dbajte na to, aby ste postieľku neumiestňovali do blízkosti otvoreného ohňa alebo iného zdroja tepla, ako sú elektrické radiátory, vykurovacie telesá na plynu a pod.
- Nepoužívajte detskú postieľku, ak sú niektoré jej časti zlomené, poškodené alebo chýbajú. Používajte len náhradné diely schválené výrobcom.
- Nenechávajte nič v postieľke ani ju neumiestňujte do blízkosti predmetov, ktoré by mohli zamotať nohy dieťaťa alebo ktoré predstavujú nebezpečenstvo udusenía alebo uškrtenia, ako sú rôzne stuhy alebo šnúry od záclon.
- V postieľke používajte len jeden matrac.
- Postieľka sa môže používať len vtedy, ak sú všetky uzamykacie mechanizmy úplne zatované. To je potrebné skontrolovať pred použitím postieľky.
- Všetky montážne prvky musia byť riadne utiahnuté a pravidelne pravidelne kontrolovať. V prípade potreby ich dotiahnite.
- Nebezpečenstvo pádu: Hneď ako je dieťa schopné samo vyliezť z postieľky, prestaňte postieľku pre neho používať.
- **VAROVANIE** - Používajte iba matrac predávaný s touto postieľkou s košom a nepridávajte k nej žiadny iný matrac, inak hrozí riziko udusenía.



• **MATRACE**

- Detské postieľky: matrac dodávaný s detskou postieľkou je určený pre detskú postieľku s rozmermi do 118 x 78 cm.

Detská postieľka: matrac dodávaný s detskou postieľkou je určený pre detskú postieľku s rozmermi do 79,7 x 47,8 cm.

- Výrobok nepoužívajte, ak niektorá z častí chýba, je zlomená alebo deformovaná. Používajte len náhradné diely schválené výrobcom.

- **VAROVANIE** - Nepoužívajte detskú postieľku (postieľku alebo závesnú postieľku) v kolíske.

Používajte iba jeden matrac.

- **VAROVANIE** - Dávajte pozor, aby ste kolísku (detskú postieľku alebo postieľku) neumiestňujete do blízkosti otvoreného ohňa alebo iných iného zdroja tepla, ako sú elektrické radiátory, plynové ohrievače a pod.

• **FUNKCIA OHRÁDKY - EN 12227:2010**

- **VAROVANIE** - Neumiestňujte ohrádku v blízkosti krbu alebo iných zdroja tepla.

- **VAROVANIE** - Nepoužívajte ohrádku bez jej dna.

- **VAROVANIE** - Pred umiestnením dieťaťa do ohrádky skontrolujte, či sú všetky blokovacie mechanizmy úplne zaratované a či je ohrádka úplne vysunutá.

- Maximálny vek dieťaťa: 3 roky.

- V ohrádke nenechávajte nič, čo by sa dalo použiť ako stupienok alebo by mohlo predstavovať nebezpečenstvo udusenía alebo uškrtenia.

- Všetky kovania musia byť riadne utiahnuté.

- Nepoužívajte ohrádku, ak sú niektoré časti zlomené, poškodené alebo chýbajú. Používajte len náhradné diely schválené výrobcom.

- Príslušenstvo, ktoré nie je schválené výrobcom, sa nesmie používať.

• FUNKCIA KOLÍSKA


UPOZORNENIE

- Nepoužívajte výrobok, pokiaľ ste si neprečítali návod na použitie.
- Výrobok nepoužívajte, keď je dieťa schopné samostatne sedieť, kľačať alebo sa postaviť.
- Umiestnenie iných predmetov do výrobku môže predstavovať nebezpečenstvo udusenía.
- Výrobok neumiestňujte do blízkosti predmetov, ktoré predstavujú nebezpečenstvo udusenía alebo uškrtienia, ako sú rôzne stuhy alebo šnúry od záclon.
- Vo výrobku používajte len jeden matrac.
- Výrobok umiestnite na vodorovnú podlahu.
- Zabezpečte, aby sa v blízkosti kolísky nehrali iné deti bez dozoru.
- Ak je dieťa ponechané bez dozoru, je potrebné kolísku uzamknúť v pevnej polohe.
- Je nevyhnutné, aby boli všetky upevňovacie prvky vždy riadne dotiahnuté a aby žiadna zo skrutiek nebola uvoľnená, pretože dieťa by sa mohlo zachytiť o časť svojho tela alebo odevu (napr. šnúruku, náhrdelník, stuhu na cumlík), čo by mohlo predstavovať nebezpečenstvo udusenía.
- Hrúbka matraca: 3 cm.
- Dbajte na to, aby ste postieľku neumiestňovali do blízkosti horiacich cigariet, otvoreného ohňa alebo iných zdrojov tepla, ako sú elektrické radiátory, plynové vykurovacie telesá atď.
- Kolísku NEPOUŽÍVAJTE, ak chýba niektorá jej časť, je zlomená alebo poškodená. V prípade potreby kontaktujte spoločnosť Babymoov a objednajte si náhradné diely alebo príslušnú dokumentáciu s pokynmi. NEVYMIENAJTE jednotlivé diely.
- **UPOZORNENIE** - Používajte iba matrac predávaný s týmto kolískou. Nepriďavajte k nej žiadnu inú kolísku: hrozí riziko udusenía.

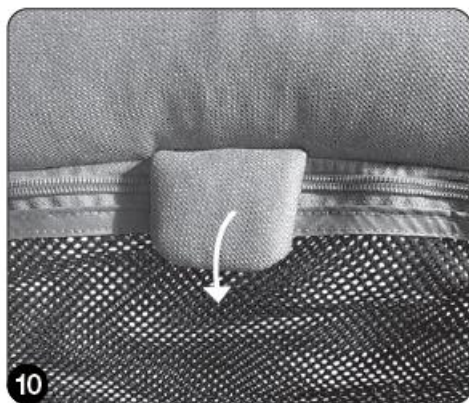
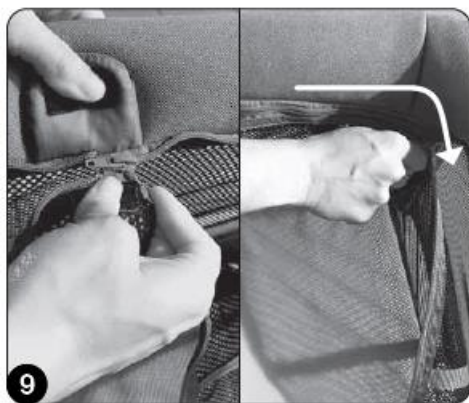


- a. Kostra postielky
- b. Kolíska
- c. Matrac do detskej postielky
- d. Matrac do detskej postielky
- e. Vrecká
- f. Zips ohrádky
- g. Zips kolísky v pevnej polohe
- h. Skladacie tlačidlá (4 tlačidlá)
- i. Prepravná taška

ROZLOŽENIE POSTIELKY




MONTÁŽ KOLÍSKY



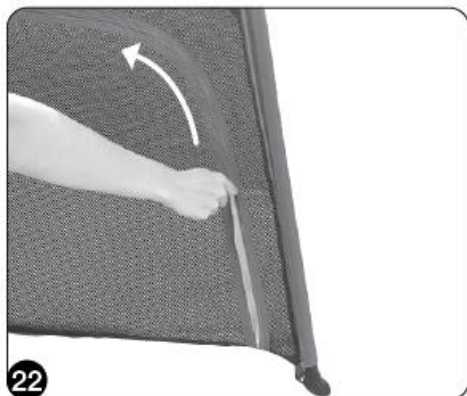
VYTIAHNUTIE KOLÍSKY A MATRACA



SKLADANIE POSTIELKY



ZOSTAVENIE OHRÁDKY



ÚDRŽBA DETSKEJ POSTIEĽKY

- Poťah matraca kolísky a poťah matraca postieľky sú vybavené bezpečnostným zipsom. Na otvorenie a zatvorenie zipsu dočasne vložte do jeho jazdca kancelársku sponku alebo iný malý predmet. možno prať v práčke pri 30 °C a žmýkať pri 600 otáčkach za minútu.

- Poťah kolísky je vybavený bezpečnostným zipsom. Ak chcete otvoriť a zatvoriť zips, dočasne vložte do jeho bežca kancelársku sponku alebo iný malý predmet. Kryt je možné stiahnuť a vyprať v ruke



***Doživotná záruka. Táto záruka podlieha určitým podmienkam. Zoznam dotknutých krajín, lehota na aktiváciu záruky a informácie online na: www.service-babymoov.com**