


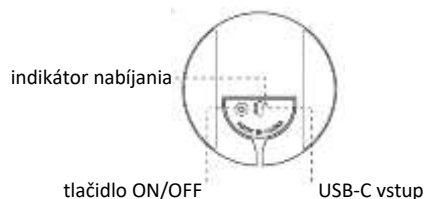
SILIKONOVÁ LAMPIČKA RABBIT Maxi

1W
5V  1000mA
kapacita batérie: 1200mAh
diaľkové ovládanie, USB-C kábel



8x LED

GIORabbit Maxi



indikátor nabíjania

tlačidlo ON/OFF

USB-C vstup

Ovládanie poklepaním:

- 1. dotyk – jemné prelínanie farieb
- 2. dotyk – výber jednej farby
- 3. dotyk – zhasnutie



nastavenie intenzity

ON/OFF

výber jednej farby


biela farba

tlačidlo časovača

režim blikania

upokojujúci režim










NÁVOD NA POUŽITIE

1. Pred prvým použitím lampičku plne dobite; napájacie napätie 5V  1000mA. Doba do plného nabitia je cca 3 hodiny. Počas nabíjania bliká červená kontrolka. Po úplnom nabití kontrolka červeno svieti.
2. Po úplnom nabití bude lampička svietiť cca 12 - 24 hodín (v závislosti na použítom režime svietenia).
3. Zapnutie / vypnutie: stlačte tlačidlo v spodnej časti, lampička sa rozsvieti (farba teplá biela); stlačte druhýkrát tlačidlo v spodnej časti, lampička zhasne.
4. Zmena LED farby: zapnite lampičku, lampička sa rozsvieti (farba teplá biela); dvakrát na ňu kliknite a farba sa zmení (farby sa budú prelínať po 3 sekundách); kliknite druhýkrát, prelínanie farieb sa zastaví na zvolenej farbe; kliknite tretíkrát, lampička zhasne. Poklepte štvrtýkrát, lampička sa opäť rozsvieti (teplá biela farba).
5. Túto lampičku je možné ovládať aj pomocou diaľkového ovládača. Dosah ovládača je max. 5 metrov.
6. Funkcia časovača: Stlačením príslušného tlačidla nastavíte časovač na 15 / 30 / 60 minút.
7. Ak zhasínate lampičku pomocou poklepania, lampička zostáva aj naďalej v prevádzke. Ak chcete šetriť batériu alebo lampičku nebudete dlhšiu dobu používať, odporúčame vypnutie pomocou tlačidla ON/OFF.
8. Po dobíťi vždy lampičku odpojte od USB-C kábla.

UPOZORNENIE

1. Deti mladšie ako 6 rokov smú používať túto lampičku iba pod dohľadom dospeléj osoby.
2. Výrobok v žiadnom prípade nerozoberajte, mohlo by dôjsť k jeho nevratnému poškodeniu.
3. Pokiaľ výrobok dlhšiu dobu nepoužívate, uchovávajte ho na suchom mieste.
4. Svetelný zdroj nie je možné vymeniť. V prípade ťažkostí so svetlom výrobok ďalej nepoužívajte.
5. Aby ste zabránili prevrhnutiu, používajte lampičku na povrchu so sklonom menším ako 6°.

DIAĽKOVÉ OVLÁDANIE (hlavné tlačidlo musí byť v pozícii ON)

Tlačidlo	Funkcie
Tlačidlo nastavenie intenzity	Tlačidlom  zvýšite intenzitu svetla, Tlačidlom  znížite intenzitu svetla.
Tlačidlo ON/OFF	Svetlo zhasnete tlačidlom  .
Tlačidlo výberu jednej farby	Stlačením tlačidla rozsvietite zvolenú farbu.
Tlačidlo bielej farby	Stisknutím tlačidla  zmeníte zvolenú farbu na teplú bielu farbu.
Tlačidlo časovača	Stisknite tlačidlo  , preblikne červená kontrolka, časovač sa nastaví na 15 minút. Stisknite tlačidlo  , preblikne červená kontrolka, časovač sa nastaví na 30 minút. Stisknite tlačidlo  , preblikne červená kontrolka, časovač sa nastaví na 60 minút.
Režim blikania	Stlačením tlačidla  spustíte režim blikania.
Upokojujúci režim	Stlačením tlačidla  spustíte upokojujúci režim.

POPIS

1. Táto lampička funguje za pomoci dobíjacej batérie.
2. Tento produkt je vybavený diaľkovým ovládačom, pomocou ktorého môžete ovládať farbu svetla, čo je pohodlné a veľmi praktické.
3. Mäkký silikónový materiál s roztomilým dizajnom zaručuje využitie aj ako dekorácia do detskej izby.

