

## NÁVOD NA POUŽITIE

Vážení rodičia:

Ďakujeme, že ste si zakúpili nočnú postieľku AMILA.

Pred použitím postieľky si, prosím, prečítajte a dodržiavajte všetky pokyny.

**POZOR!** Pred použitím si pozorne prečítajte návod na použitie a uschovajte si ho pre budúce použitie.

## DIELY

Dostali ste 1 škatuľu. Skontrolujte obsah krabice podľa zoznamu nižšie.  
Ak niečo chýba, kontaktujte zákaznícky servis.

Horný rám, vložka a matrac s  
odnímateľným poťahom x1



Stredný nosný rám



Matrac s odnímateľným  
poťahom x1



Drevená noha x2



Bočná opora nohy x2



Spodná priečka x1



Upevňovací pás x2



Kľúč x1

Upevňovací  
krúžok x4



1x

Koliesko x4



## ZLOŽENIE

1 Posteľ (horný rám a obloženie) položte lícom nadol na mäkký, čistý povrch.

2 Vložte bočnú opornú nohu do horného rámu. Je zaistená, keď počujete „cvaknutie“.

(2a) Postup zopakujte s druhou bočnou podpernou nohou. (2b)



3 Nasadte spodnú nohu a zaistite ju 4 skrutkami s priemerom 25 mm. Postup zopakujte aj na druhej strane.



4 Zatlačte stredové rúrky rámu do rámu, kým nebudete počuť „cvaknutie“.



5 Vložte konce stredového rámu do vnútorných otvorov horného rámu. Zatlačením ich zaistite.




6 Pripevnite spodnú nosnú tyč ku každej nohe pomocou skrutiek 4x20 mm.



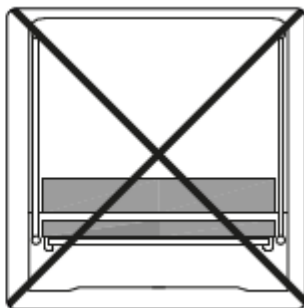
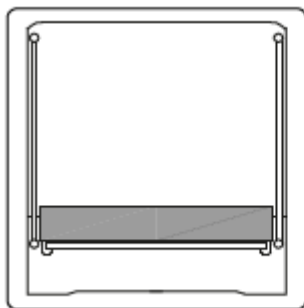
7 Pomocou kľúča naskrutkujte kolieska do podložky a dosiek na nohy.



8 Postieľku umiestnite do zvislej polohy. Pripojte výčnelky na suchý zips k hornému rámu.



9 Zostavený výrobok by mal vyzeráť takto.



## UPOZORNENIE

Používajte len matrac predávaný s touto postieľkou, nepridávajte naň druhý matrac, hrozí riziko udusenía.

## FUNKCIE



## ZABLOKOVANIE KOLIES:

a) Stlačením zámku nadol kolesá zaistíte na mieste.

b) Zdvihnutím zámku nahor kolesá uvoľníte.

## NASTAVENIE VÝŠKY

a) Detskú postieľku možno nastaviť do 6 rôznych výšok.

b) Ak chcete nastaviť výšku, posuňte tlačidlo so šípku nahor a stlačením spodného tlačidla ju zdvihnite alebo znížte. Operáciu zopakujte na opačnej strane.

## PREPNUTIE DO REŽIMU KOLÍSANIA

a) Stlačte a otočte v smere hodinových ručičiek podľa šípky na tlačidlo na oboch stranách kolísky, aby ste odblokovali režim hojkania.

b) Otočením proti smeru hodinových ručičiek kolísku zablokujete, keď dieťa spí.

## UPOZORNENIE

a) Nepoužívajte režim hojkania, keď je dieťa bez dozoru.

b) Maximálny náklon je 10°. Nadmerná amplitúda hojkania môže dieťa zraniť a ohroziť ostatné deti.

c) Postieľku umiestnite na miesto, kde nehrozí riziko nárazu do hojdačky.

d) Výrobok by mal byť umiestnený na vodorovnej podlahe. Nerovný povrch môže spôsobiť nestabilitu výrobku.

## VAROVANIE

Uistite sa, že bočné strany lôžka sú po nastavení výšky v rovnakej výške! Šikmé nastavenie nie je bezpečné!



## REŽIM LÔŽKA

(PRESUN Z REŽIMU LÔŽKA DO REŽIMU  
DETSKEJ POSTIEĽKY A NAOPAK)

1 Rozopnite predný panel na oboch  
stranách..



2 Posuňte páku tyče dozadu a  
zdvihnite ju na oboch stranách.

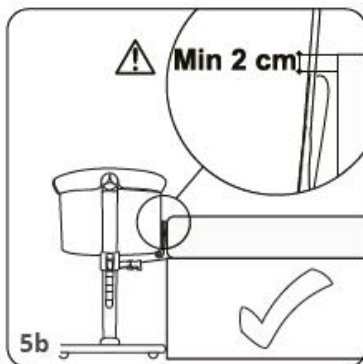


3 Odstráňte lištu a vyberte predný  
panel. Pripevnite ho k spodnému rámu  
pomocou gumičiek.

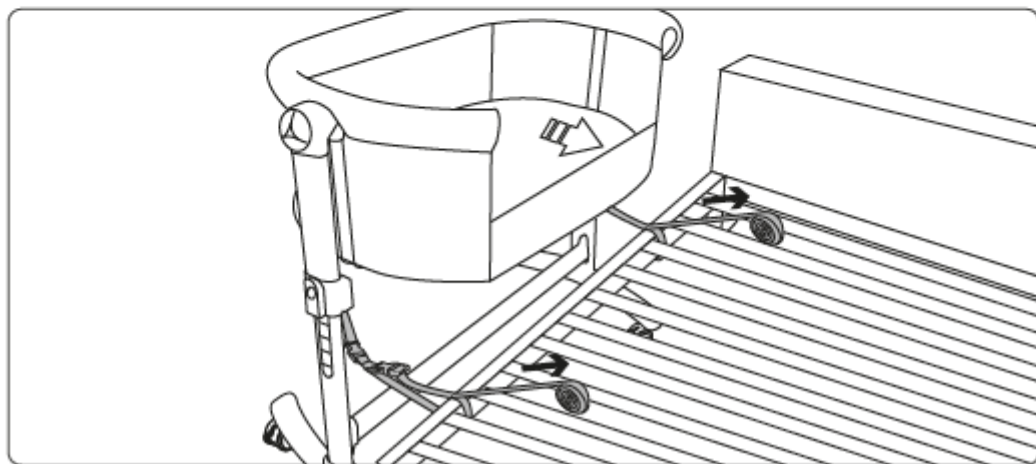
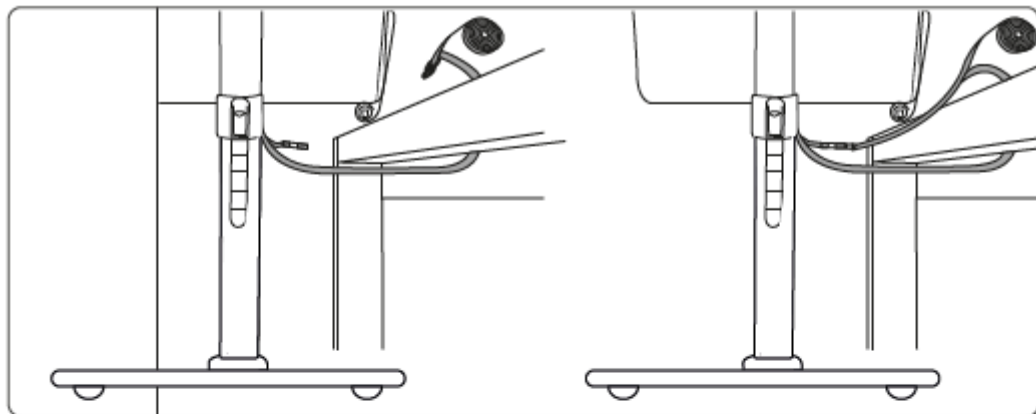


5 Priblížte detskú postieľku k posteli rodiča a skontrolujte výšku postieľky oproti  
matracu na posteli (5a).

Bočná opierka postele by mala byť vždy umiestnená blízko matraca rodiča a  
matrac by mal byť vždy o 2 cm vyšší ako výška bočných opierok, ktoré posteľ  
zaistujú (5b).



6 Na pripavenie detskej postielky k posteli rodiča v režime lôžka použite pár upínacích popruhov (6a), ktoré sú súčasťou dodávky. Slučku utiahnite silným zatiahnutím za popruhy, pričom popruh musí byť vo vodorovnej polohe. Uistite sa, že popruh je v jednej rovine s rámom postele (6b). Nastavujte popruhy jeden po druhom, kým nebude posteľ pevne pripavená k matracu rodičov (6c). Umiestnite presah popruhov medzi matrac a základňu (6d).



## VAROVANIE

- ABY SA PREDIŠLO RIZIKU UDUSENIA V DÔSLEDKU ZACHYTENIA, MUSÍ BYŤ POSTEĽ RIADNE UPEVNENÁ K MATRACU PRE DOSPELÝCH POMOCOU UPEVŇOVACIEHO SYSTÉMU.

- NEPOUŽITIE TOHTO UPEVŇOVACIEHO SYSTÉMU UMOŽNÍ, ABY SA POSTEĽ POSUNULA OD MATRACU PRE DOSPELÝCH, ČO MÔŽE MAŤ ZA NÁSLEDOK VYPADNUTIE DIEŤAŤA Z POSTELE.

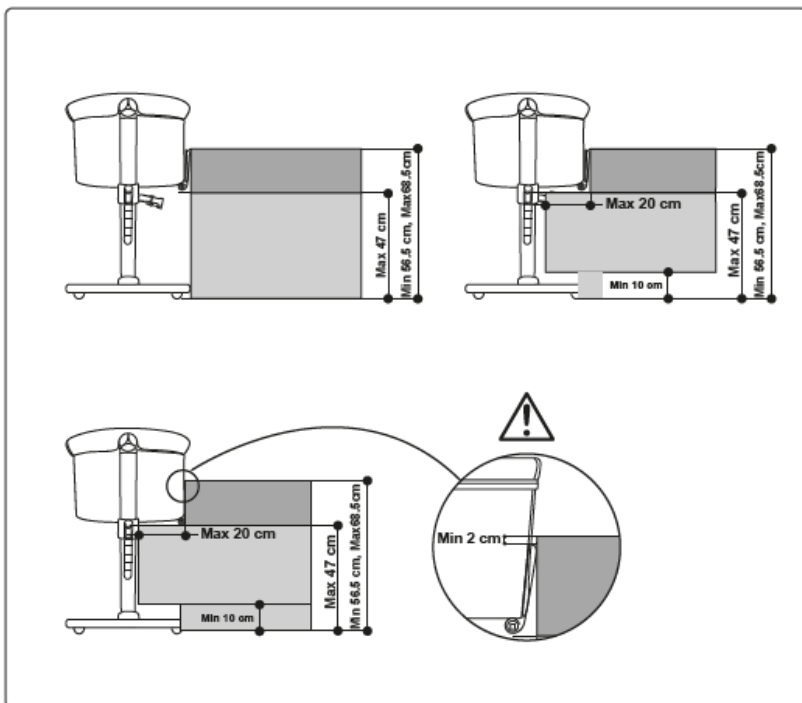
- POUŽÍVAJTE IBA UPEVŇOVACÍ SYSTÉM PREDÁVANÝ S TOUTO POSTIEĽKOU, NEPOUŽÍVAJTE ŽIADNY INÝ UPEVŇOVACÍ SYSTÉM.

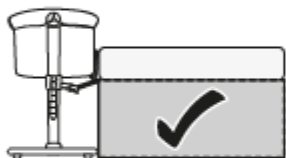
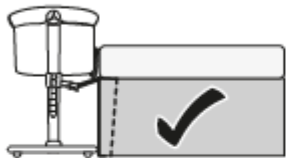
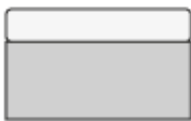
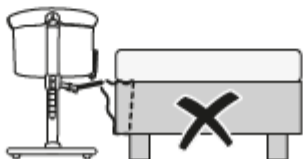
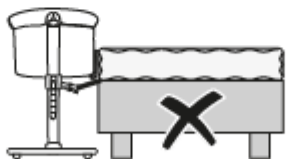
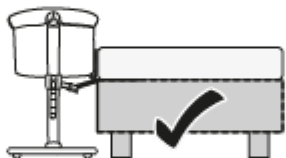
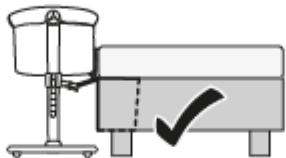

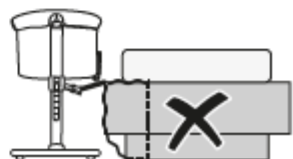
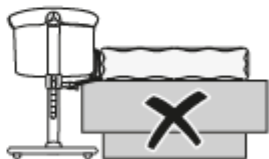
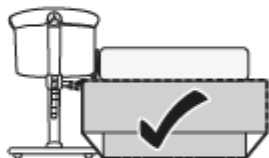
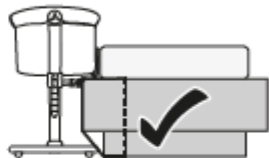

- Pred každým použitím vždy skontrolujte, či medzi matracom rodiča a bočnicou postele nie je medzera.

- Ak tam je, pevne zatiahnite za popruhy, aby ste ich utiahli, až kým tam nebude žiadna medzera a neobnoví sa povolený stav používania.

- Používanie výrobku je povolené len s posteľami a/alebo matracmi s rovnými stranami, používanie výrobku s okrúhlym matracom a/alebo vodnou posteľou nie je povolené.

- Ak sa výrobok používa v režime lôžka, mal by byť vždy pripevnený k dlhšej strane postele rodičov, pripojiť výrobok na spodnú časť postele.



**A****B****C**



## UPOZORNENIE

POZORNE SI PREČÍTAJTE A USCHOVAJTE TIETO POKYNY PRE BUDÚCE POUŽITIE.

- NEPOUŽÍVAJTE TENTO VÝROBOK BEZ PREDCHÁDZAJÚCEHO PREČÍTANIA NÁVODU NA POUŽITIE.
- PRESTAŇTE VÝROBOK POUŽÍVAŤ HNEĎ, AKO JE DIEŤA SCHOPNÉ SEDIETĚ, KĹAKNÚŤ SI ALEBO SA VYTIAHNUŤ.
- UMIESTNENIE INÝCH PREDMETOV DO VÝROBKU MÔŽE SPÔSOBIŤ UDUSENIE.
- NEUMIESTŇUJTE VÝROBOK DO BLÍZKOSTI INÉHO VÝROBKU, KTORÝ BY MOHOL PREDSTAVOVAŤ NEBEZPEČENSTVO UDUSENIA ALEBO UŠKRTENIA, NAPR. ŠNÚRY, ŠNÚRY OD ŽALÚZIÍ/ZÁCLON A POD.
- VO VÝROBKU NEPOUŽÍVAJTE VIAC AKO JEDEN MATRAC.
- NIKDY NENECHÁVAJTE DIEŤA V POSTELI BEZ DOZORU. VŽDY ZABEZPEČTE DOHĹAD POTREBNÝ PRE TRVALÚ BEZPEČNOSŤ DIEŤAŤA.
- VÝROBOK BY MAL BYŤ UMIESTNENÝ NA VODOROVNEJ PODLAHE. JE NEBEZPEČNÉ UMIESTNIŤ VÝROBOK NA VYVÝŠENÝ POVRCH, NAPRÍKLAD NA STÔL.
- VÝROBOK NEPOUŽÍVAJTE, AK JE NIEKTORÁ ČASŤ ZLOMENÁ, ROZTRHNUTÁ ALEBO CHÝBA.
- DETSKÚ POSTIEĹKU MÔŽE ZOSTAVOVAŤ, SKLADAŤ A ROZKLADAŤ LEN DOSPELÁ OSOBA.
- PRED ZOSTAVENÍM SKONTROLUJTE, ČI VÝROBOK A JEHO ČASTI NEBOLI POŠKODENÉ PRI PREPRAVE. AK JE NIEKTORÁ ČASŤ POŠKODENÁ, NEPOUŽÍVAJTE JU A UCHOVÁVAJTE JU MIMO DOSAHU DETÍ.
- UISTITE SA, ŽE POUŽÍVATELIA TOHTO VÝROBKU SÚ OBOZNÁMENÍ S JEHO SPRÁVNOU OBSLUHOU.
- NEUMIESTŇUJTE DETSKÚ POSTIEĹKU DO BLÍZKOSTI STIEN ALEBO PREKÁŽOK, ABY NEDOŠĽO K JEJ ZACHYTENIU.
- NENASTAVUJTE VÝROBOK, KEĎ JE V ŇOM DIEŤA.
- NEPRENÁŠAJTE VÝROBOK, KEĎ JE V ŇOM DIEŤA.
- NEPOUŽÍVAJTE VÝROBOK S VIAC AKO JEDNÝM DIEŤAŤOM NARAZ.
- NEPOUŽÍVAJTE REŽIM HOJDANIA, AK JE DIEŤA BEZ DOZORU.

Tento výrobok je určený pre deti od 0 do 5 mesiacov s maximálnou hmotnosťou 9kg. Výrobok prestaňte používať hneď, ako dieťa dokáže sedieť, kľačať alebo sa samo vytiahnuť.

Pred použitím v režime „postieľka“ (pripevnená k posteli) sa uistite, že je výrobok bezpečne ukotvený a umiestnený.

Pri používaní výrobku v režime „postel“ (pripevnený k posteli) sa pred uložením dieťaťa do postele uistite, či sú spojovacie popruhy správne zavesené a napnuté. Výrobok musí byť pripevnený k matracu rodiča a medzi výrobkom a matracom dospelého nesmie byť žiadna medzera.

**NEPOUŽÍVAJTE** detskú postieľku bez nosného rámu. Udržujte upevňovacie popruhy mimo dosahu detí.

Hrúbka nestlačeného matraca nesmie presiahnuť 40 mm.

Horná časť nestlačeného matraca musí byť aspoň o 200 mm nižšie ako horná časť postele.

**NEPOUŽÍVAJTE** iný matrac ako ten, ktorý dodal výrobca.

S týmto výrobkom **NIKDY** nepoužívajte vodný matrac. Nesprávny matrac môže spôsobiť smrť.

Vo vnútri výrobku **NENECHÁVAJTE** žiadne predmety, ktoré by mohli znížiť jeho výšku.

Dávajte pozor na riziko horiacich cigariet, otvoreného ohňa a iných zdrojov intenzívneho tepla, ako sú elektrické ohrievače atď. v blízkosti postieľky.

Výrobok je pripravený na použitie až vtedy, keď sú zaistené všetky uzamykacie mechanizmy. Pred použitím starostlivo skontrolujte, či sú zaistené.

Nedodržanie týchto upozornení a pokynov môže mať za následok vážne zranenie alebo smrť.

Detskú postieľku **NIKDY** nepoužívajte v naklonenej polohe.

**NIKDY** nepoužívajte detskú postieľku v polohe na spanie pri posteli bez upevnenej a zaistenej kotviacej dosky, ako je znázornené na obrázku. Nepoužitie tohto kotviaceho systému môže mať za následok vážne zranenie alebo smrť dieťaťa.

Uistite sa, že sú všetky popruhy zaistené a pevne utiahnuté. Pred každým použitím skontrolujte popruhy.

**NEBEZPEČENSTVO:** Po otvorení ihneď zlikvidujte všetky obalové materiály. Plastové vrecká a úväzky môžu spôsobiť udusenie alebo uškrtenie.

**NEBEZPEČENSTVO PÁDU:** Aby ste zabránili pádu, nepoužívajte tento výrobok, keď dieťa začne zdvíhať na rukách a kolenách alebo dosiahne maximálnu hmotnosť odporúčanú výrobcom (9 kg), podľa toho, čo nastane skôr.

## VAROVANIE

### NEBEZPEČENSTVO UDUSENIA:

- V medzerách medzi dodatočným čalúnením a bočnicami postieľky a na mäkkej posteľnej bielizni.

Používajte len matrac dodávaný výrobcom. NIKDY nepridávajte vankúš, deku alebo iný matrac ako výplň.

Na zníženie rizika SIDS pediatri odporúčajú ukladať zdravé dojčatá spať na chrbte, pokiaľ lekár neodporučí inak.

Detská postieľka je navrhnutá tak, aby poskytovala miesto na spanie pre dojča, kým sa nezačne dvíhať na rukách a kolenách alebo kým nedovŕši približne 5 mesiacov. Keď dieťa dosiahne toto štádium, presuňte ho do iného výrobku na spanie.

NEBEZPEČENSTVO NEBEZPEČENSTVA: Horný okraj spúšťacej lišty musí byť pod horným okrajom matraca pre dospelých, ak sa používa ako posteľ. Úroveň matraca postele musí byť aspoň 12 cm pod horným okrajom spúšťacej tyče. NIKDY nezvyšujte úroveň matraca postele na spanie.

Matrac pre dospelých musí byť zarovnaný vo výške alebo nad výškou detského matraca v jeho najnižšej polohe.

NIKDY nepoužívajte plastové prepravné vrecká alebo iné plastové obaly ako poťahy matrakov, ktoré sa nepredávajú a nie sú určené na tento účel. Môžu spôsobiť udusenie.

Uistite sa, že sú všetky popruhy zaistené a pevne utiahnuté, keď sa matrac používa. Popruhy pravidelne uťahujte.

## VAROVANIE

NEBEZPEČENSTVO ZACHYTENIA - ABY SA ZABRÁNILO SMRTI V DÔSLEDKU ZACHYTENIA, MUSÍ BYŤ POSTEĽ SPRÁVNE UMIESTNENÁ NA LÔŽKO PRE DOSPELÝCH POMOCOU UPEVNŔOVACIEHO SYSTÉMU.

Medzi spodnou stranou postele a matracom pre dospelých nesmie byť nikdy medzera.

Pred každým použitím skontrolujte tesnosť upevňovacieho systému odtiahnutím postele od lôžka pre dospelých. Ak je medzi nočným stolíkom a lôžkom pre dospelých akákoľvek medzera, výrobok NEPOUŽÍVAJTE.

Medzeru NEZAPLNŔUJTE vankúšmi, dekami ani inými predmetmi, ktoré predstavujú nebezpečenstvo udusenia.

VŽDY si prečítajte a dodržiavajte montážne pokyny pre každý spôsob použitia výrobku (posteľ, detská postieľka, kolíska).

VŽDY použijete VŠETKY požadované diely pre každý spôsob použitia. Zoznam požadovaných dielov nájdete v návode na použitie. Pravidelne kontrolujte výrobok, či nie sú uvoľnené, poškodené alebo chýbajúce časti.

Zostava kotviacej dosky a popruhov sa musí vždy používať v režime lôžka.

Výrobok NIKDY nepoužívajte, ak sú na ňom uvoľnené alebo chýbajúce upevňovacie prvky, uvoľnené spoje, poškodené diely alebo roztrhnutá sieť/látka. Kontrolu vykonávajte pred montážou a pravidelne počas používania. V prípade potreby sa obráťte na spoločnosť babyGO na adrese info@babygo.eu a vyžiadať si náhradné diely a inštruktážnu literatúru. NEVYMIENAJTE náhradné diely.

Všetky montážne komponenty by mali byť vždy riadne dotiahnuté a treba dbať na to, aby sa neuvoľnili žiadne skrutky, pretože dieťa by sa mohlo zachytiť o časti tela alebo oblečenie (napr. šnúrky, náhrdelníky, stuhy atď.), čo by mohlo predstavovať riziko uškrtienia.

Výrobok zostavte podľa pokynov výrobcu pre KAŽDÝ spôsob použitia - postieľku a kolísku.

## VAROVANIE

Aby sa predišlo riziku zachytenia krku dieťaťa o hornú tyč na strane vedľa matracu pre dospelých, horná tyč nesmie byť vyššie ako matrac postele pre dospelých.

NIKDY nedovoľte, aby posteľná bielizeň z postele pre dospelých presahovala cez posteľ dieťaťa.

NEBEZPEČENSTVO!!! Vždy úplne zdvihnite spádovú bočnicu, pokiaľ nie je pripevnená k posteli pre dospelých.

NEBEZPEČENSTVO!!! NIKDY nenechávajú dieťa vo výrobku bez hornej bočnice nainštalovanej v najvyššej polohe, pokiaľ nie je bezpečne pripevnená k posteli pre dospelých.

Aby sa predišlo riziku udusenía v dôsledku zachytenia, posteľ musí byť riadne upevnená k lôžku pre dospelých pomocou upevňovacieho systému.

Nepoužitie tohto upevňovacieho systému umožní, aby sa posteľ od postele pre dospelých vzdialila a mohlo by dôjsť k vypadnutiu dieťaťa z postele.

Používajte iba upevňovací systém predávaný s touto postieľkou, nepoužívajte žiadny iný upevňovací systém.

**NEBEZPEČENSTVO UŠKRTIENIA:** Aby sa predišlo riziku uškrtienia dieťaťa, musí byť prídavné lôžko pre dospelého vždy mimo postieľky.

Výrobok **NEUMIESTŇUJTE** do blízkosti okna, kde by šnúry od žalúzií alebo závesov mohli dieťa uškrtiť. Kolísku uchovávajte mimo dosahu kachlí, ohrievačov a iných nebezpečných miest.

**NEDOVOLTE** deťom liezť alebo sa hrať na jednotke alebo pod ňou v akejkoľvek konfigurácii. Malé deti by sa nemali hrať bez dozoru v blízkosti postieľky.

**NEBEZPEČENSTVO PÁDU:** Pred začatím akýchkoľvek úprav odstráňte dieťa z postieľky.

Pred uložením dieťaťa do postieľky sa vždy uistite, že sú všetky horné a dolné koľajnice bezpečne zaistené vo všetkých konfiguráciách.

Aby ste predišli vážnemu alebo smrteľnému zraneniu v dôsledku pádu, majte dieťa vždy v dosahu rúk.

- **NIKDY** nenechávajte dieťa bez dozoru. Ak je dieťa ponechané bez dozoru, postieľka by mala byť zaistená v pevnej polohe.

Šnúry môžu spôsobiť uškrtenie! **NIKDY** nedávajte dieťaťu okolo krku predmety so šnúrkami, ako sú šnúrky na kapucni alebo šnúrky na cumlíky. **NIKDY** nezavesujte šnúrky cez výrobok ani nepripájajte šnúrky na hračky.

Postieľka je určená len na použitie s posteľami pre dospelých, ktoré majú výšku **56,5 až 68,5 cm od podlahy po hornú časť matraca pre dospelých.**

## ČISTENIE

### AKO SA STARAŤ O DETSKÚ POSTIEĽKU

Tento výrobok bol navrhnutý a vyvinutý s ohľadom na bezpečnosť, pohodlie a funkčnosť. Pred použitím výrobku si pozorne prečítajte tieto pokyny a uschovajte ich na bezpečnom mieste pre budúce použitie. Na zabezpečenie dlhodobého používania detskej postieľky nepoužívajte rozpúšťadlá, abrazívne alebo agresívne čistiace prostriedky. Po každom praní skontrolujte odolnosť tkaniny a šitia. Pri praní tkaniny starostlivo dodržiavajte pokyny uvedené na štítku (nižšie).



Ručné pranie v  
studenej vode



NEŽEHLETE



NEBIELTE



NEČISTITE  
chemicky



NESUŠIŤ v  
bubnovej sušičke

## ÚDRŽBA

Vždy pravidelne kontrolujte dotiahnutie skrutiek, matíc a iného spojovacieho materiálu - v prípade potreby ich dotiahnite alebo vymeňte. Posteľ a matrac majú odolný látkový poťah, ktorý je úplne snímateľný a prateľný. Tkaninu by mala odstraňovať iba dospelá osoba. Pravidelne kontrolujte stav výrobku a prítomnosť akéhokoľvek poškodenia. Ak je poškodený, nepoužívajte ho a uchovávajte ho mimo dosahu detí. V záujme zachovania bezpečnosti postieľky vyhľadajte okamžitú opravu ohnutých, roztrhnutých, opotrebovaných alebo zlomených častí. V prípade akýchkoľvek ťažkostí pri montáži detskej postieľky kontaktujte naše servisné oddelenie.